



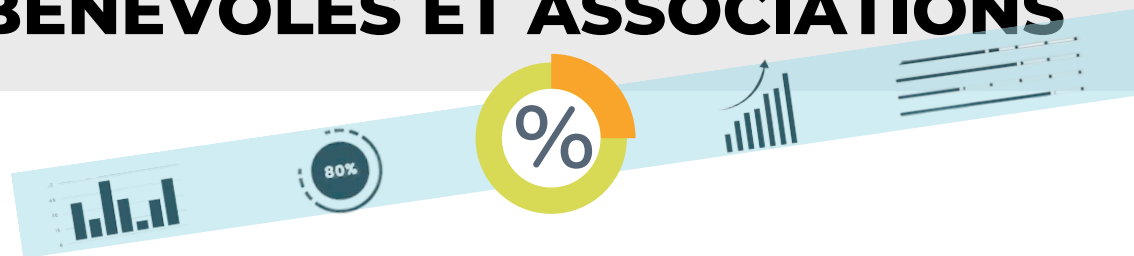
Les Chiffres

CLÉS de la VIE ASSOCIATIVE

Versaillaise

Mardi 14 février

**SE SERVIR DES PLATEFORMES DE
MISE EN RELATION ENTRE
BÉNÉVOLES ET ASSOCIATIONS**





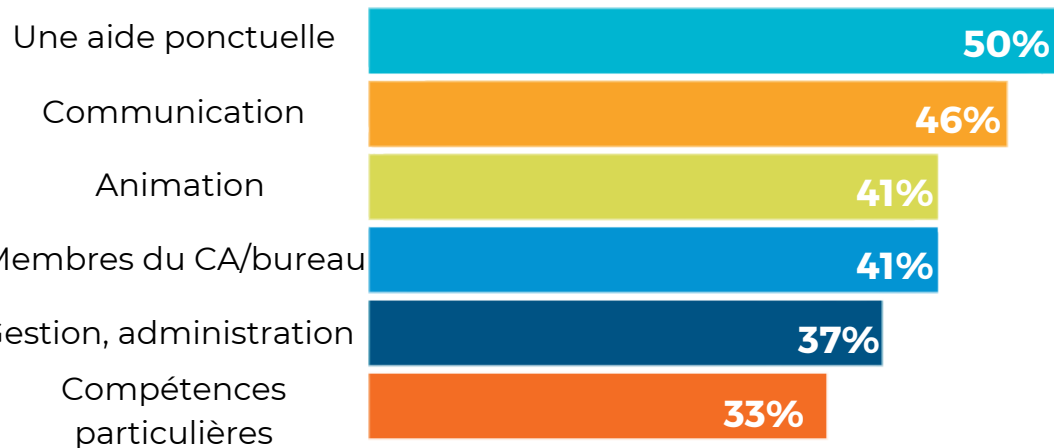
LES BESOINS EN MATIÈRE DE BÉNÉVOLAT

Le manque de bénévoles au sein de l'association

43%
des associations affirment **manquer de bénévoles.**



Fonctions pour lesquelles l'association ressent des besoins*



Il existe des plateformes de mise en relation qui peuvent répondre à une partie de vos besoins



POURQUOI UTILISER DES PLATEFORMES DE MISE EN RELATION ?



Permet **de donner de la visibilité** à votre association



Permet de **rendre visible vos besoins**



Multiplie les canaux de diffusion de vos besoins et donc vos chances de trouver



Trouver des personnes qui sont **intéressées par le bénévolat**



Trouver des personnes avec **des compétences spécifiques**



Permet **une réflexion en interne sur les réels besoins en bénévolat** selon le projet associatif





POURQUOI UTILISER JeVeuxAider.gouv.fr ?

- ✓ Une plateforme gouvernementale **gratuite**
- ✓ Compte, à l'heure actuelle, **le plus de versaillais**, environ 1 000 inscrits
- ✓ Domaines d'action variés
 - ➔ L'art et la culture pour tous
 - ➔ L'éducation pour tous
 - ➔ La santé pour tous
 - ➔ La protection de la nature
 - ➔ La solidarité et insertion
 - ➔ Le sport pour tous
 - ➔ La prévention et protection
 - ➔ La mémoire et citoyenneté
 - ➔ La coopération internationale
 - ➔ Bénévolat de compétences
- ✓ Dans ce cadre, **tous les formats de mission sont possibles**, d'une présence ponctuelle à un engagement sur le long terme.



COMMENT SE CRÉER UN COMPTE ?

- ✓ S'inscrire en tant qu'organisation
 - ➔ Ecrivez JeVeuxAider.gouv.fr dans votre navigateur.
 - ➔ Cliquez sur "**Inscription**"
 - ➔ Sélectionnez "**Je veux publier des missions**" puis **sélectionner le type d'organisation**
 - ➔ Renseignez **le nom de votre organisation**
- ✓ **Compléter votre profil en tant que responsable**
- ✓ Compléter **le profil de votre organisation** (domaine d'action, public bénéficiaire, adresse)
- ✓ Renseigner les éléments relatifs à votre organisation (description, informations de contact, liens vers les réseaux sociaux)
- ✓ Sélectionner les visuels souhaités (logo)



COMMENT DÉPOSER UNE MISSION ?



Initier la rédaction d'une mission

- ➔ Cliquez sur "Mes missions" puis sur "Publier une mission"
- ➔ Choisissez le domaine d'action et vous pouvez rédiger intégralement votre mission ou avoir recours à un modèle de mission.



Rédiger la mission

- ➔ Titre
- ➔ Domaine d'action principal et secondaire
- ➔ Déroulement de la mission et ses objectifs
- ➔ Rôle et activités du bénévole
- ➔ Quelques mots pour motiver les bénévoles à participer
- ➔ Engagement ponctuel ou récurrent, les créneaux et le nombre de bénévoles



Pour des conseils de rédaction, allez sur la page suivante



Modération de votre mission



COMMENT BIEN RÉDIGER UNE MISSION ?

- ✓ Un titre **clair et court** à la **1ère personne du singulier**
- ✓ Description de la mission
 - ➔ **Contextualisez** la mission en expliquant très rapidement **pourquoi vous mettez en place cette mission et les objectifs** de celle-ci
 - ➔ **Précisez les tâches** à réaliser en **utilisant les outils de mise en page** disponibles pour aérer les paragraphes et en essayant **de répondre aux éventuelles questions**.
- ✓ **Ajoutez des éléments de personnalisation** avec le paragraphe "Quelques mots pour motiver les bénévoles à participer" afin de mettre **des informations plus informelles** en indiquant **le fonctionnement de l'équipe de bénévoles, les moments de convivialité** qui existent.



COMMENT FAVORISER LA PARTICIPATION DES BÉNÉVOLES ?

Les bénévoles peuvent participer directement mais il est également **possible de contacter les bénévoles ayant choisi de rendre leur profil "visible" sur la plateforme.**

- ✓ Depuis votre onglet "**Mes missions**", **cliquez sur la ligne de la mission** pour laquelle vous souhaitez rechercher des bénévoles.
- ✓ Cliquez sur le lien "**Trouver des bénévoles**"
 - ➔ Vous arrivez sur une page où il est possible **de filtrer les bénévoles selon différents critères** (disponibilité, code postal, appétences)
- ✓ Cliquez sur "**Proposer la mission**" et "**Valider**"



COMMENT ACCÉDER AUX CANDIDATS INTÉRESSÉS ?

- ✓ Sélectionnez l'onglet "Participations"
- ✓ Cliquez sur la ligne dont vous voulez **connaître des informations complémentaires**
- ✓ Si le profil vous intéresse **vous pouvez lui envoyer un message via la plateforme**. On vous conseille **d'appeler la personne pour un échange plus qualitatif**.
 - ➔ A la suite des échanges, vous pouvez **valider la participation ou la refuser**
 - ➔ Si la participation est refusée, vous devez **choisir un motif de refus parmi les propositions**
 - ➔ Le participant sera **automatiquement notifié de la mise à jour** de son statut via un mail
- ✓ Si c'est possible, il est intéressant **de proposer une réunion informelle afin de vous présenter, d'expliquer la mission et de permettre aux bénévoles de mettre un pied dans votre association**. Si le présentiel est compliqué à mettre en place, **la visio peut être une alternative**.



EN QUOI CONSISTE LE SERVICE NATIONAL UNIVERSEL ?

- **Un séjour de cohésion**

Créer des liens et de développer votre culture de l'engagement.



2 semaines

- **Une mission d'intérêt général**

Vous apportez votre aide à une structure en réalisant une MIG.



84 heures

- **Un engagement volontaire**

À l'issue, vous pouvez poursuivre votre engagement. Cette troisième phase est facultative et peut être réalisée jusqu'à 25 ans.



3 mois minimum jusqu'à 25 ans

Des mineurs
entre 15 ans
et 17 ans



Permet de toucher
des publics différents
des autres
plateformes



LES SPÉCIFICITÉS DE LA PLATEFORME SNU

✓ 2 manières possibles

- ➔ En déposant **une mission sur JeVeuxAider**, vous pouvez cocher le fait de **proposer également cette mission sur la plateforme SNU**
- ➔ En créant **votre espace directement sur le site SNU**, si voulez proposer **uniquement vos missions aux jeunes volontaires du SNU**



L'interface des deux plateformes sont **très ressemblantes**

- ✓ Contrairement à JeVeuxAider, **un contrat d'engagement en MIG** doit être validé par le représentant de l'Etat, le représentant de la structure et le représentant légal.
- ✓ L'autre différence avec la plateforme JeVeuxAider, il **n'est pas possible d'envoyer des messages directement via la plateforme.**
- ✓ Renseigner les éléments relatifs à votre organisation (description, informations de contact, liens vers les réseaux sociaux)

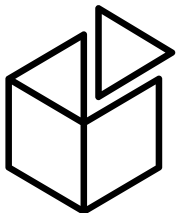


LE RÔLE D'UN TUTEUR

Le tuteur de la MIG est **un acteur clé pour la réussite de la mission.**

Les objectifs du tuteur :

- ✓ Permettre au volontaire **de découvrir le projet de la structure**
- ✓ **Accompagner le volontaire** dans sa mission et **veiller à sa bonne intégration**
- ✓ Le volontaire doit **être actif**, il doit **avoir une réelle mission**
- ✓ **Adapter les missions du volontaire** à ses compétences et à sa motivation
- ✓ Donner envie au volontaire **de s'engager plus**





PROCHAINS RENDEZ-VOUS

JEUDI 9 MARS
9H30 À 12H



SAVOIR COMMUNIQUER

Plan de communication,
outils et moyens mis à
disposition

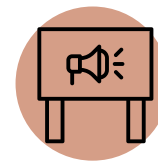
MARDI 21 MARS
9H À 13H



RENCONTRES DE LA VIE ASSOCIATIVE

Présentation des résultats
en présence des élus et
table ronde

MARDI 28 MARS
10H À 12H



CRÉER DES VISUELS GRATUITEMENT

Apprenez à créer des
affiches simples et rapides
grâce à Canva

— **Maison**
des **Associations**
et de **l'Emploi**